

西南科技大学科研创新服务平台
成果管理操作教程

文档修订记录

版本编号或者 更改记录编号	*变化 状态	简要说明 (变更内容和变更范 围)	日期	变更人	批准日期
V1.0.0	C	创建	2021-4-28	李植国	
V1.0.0	C	创建	2022-4-1	李植国	

*变化状态：C——创建，A——增加，M——修改，D——删除

1. 登录注册

1.1. 登录网址

打开浏览器，输入学校网址 <http://www.swust.edu.cn/>



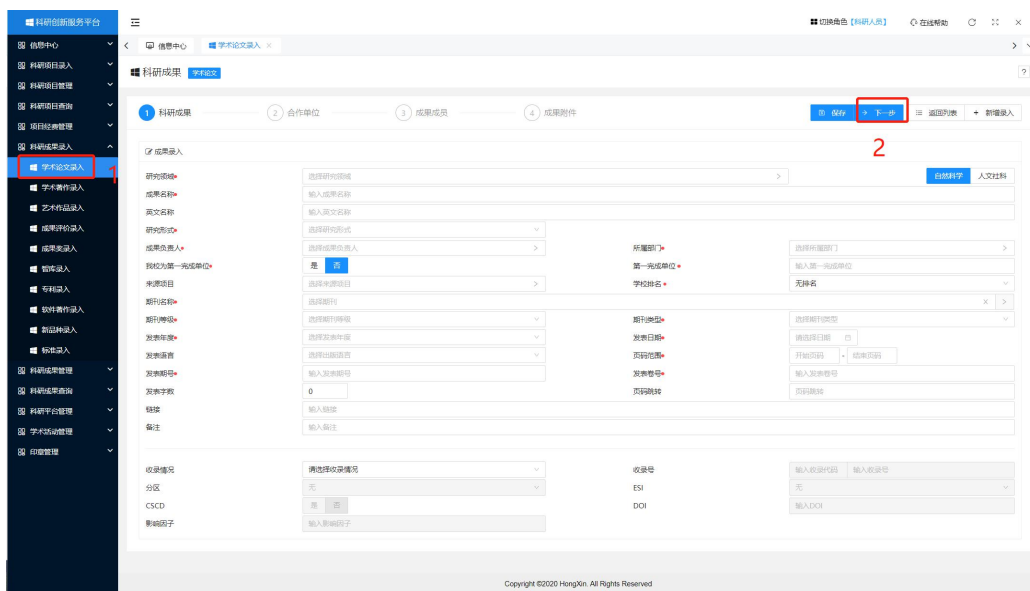
1.2. 进入平台



2. 成果管理

2.1. 成果录入

2.1.1 科研成果基础信息录入



以“研究员”身份进入，点击最右上角可切换角色

第 1 步：点击“科研成果录入”-点击“成果录入”

第 2 步：录完基础信息后，点击“下一步”

2.1.2 合作单位录入



第 3 步：点击“新增”，录入合作单位

第 4 步：录完合作单位信息后，点击“下一步”

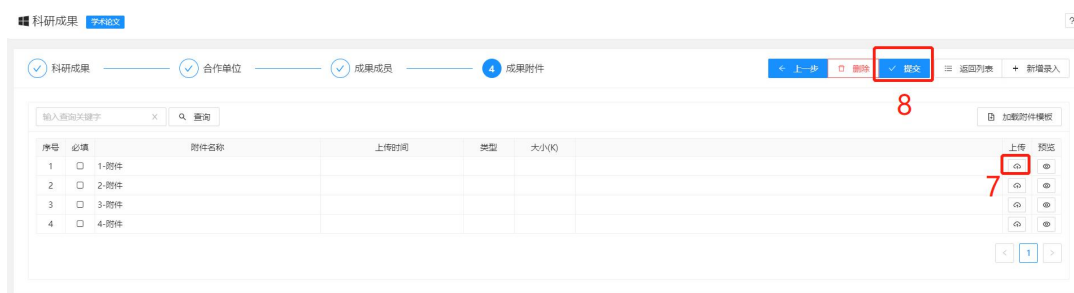
2.1.3 合作成员录入



第 5 步：点击“新增”，录入成果成员

第 6 步：录完成果成员信息后，点击“下一步”

2.1.4 成果附件录入



第 7 步：点击“上传图标”，可上传相关附件，附件格式为 PDF

第 8 步：确认无误后点击提交

检查或修改本条成果，可点“上一步”

继续录入新成果，可点击“新增录入”

检查或修改已保存成果，可点击“返回列表”

删除项目可点击“删除”

2.2. 成果管理

1

2

序号	学科类别	成果名称	期刊名字	发布日期	期刊等级	收录情况	分区	所属部门	负责人	学校排名	所有成员	成果状态	操作
1	自然科学	纳米涂层	《人民日报》理论版、《光明...	2022/4/7	哲学社会科学...			数学部门材料科学...	范付忠	第一单位		待提交	编辑
2	自然科学	1122	《西南科技大学学报》(哲学社...	2022/4/1	哲学社会科学...			数学部门材料科学...	范付忠	无排名		待提交	删除
3	自然科学	11	《人民日报》理论版、《光明...	2022/4/1	哲学社会科学...			数学部门材料科学...	范付忠	无排名		待提交	删除
4	自然科学	稀土铁磁层的制备及光催化性能*	功能材料	2021/4/30				数学部门材料科学...	高洪英	高洪英		待初审	删除

3

4

5

6

7

8

科研成果管理，可对已录入成果基础信息、合作单位、成果成员、成果附件进行修改、删除。

第 1 步：点击“科研成果管理”-点击“成果管理”

第 2 步：点击“操作”图标

2.2.1 科研成果基础信息修改

第 3 步：点击“编辑成果”

2.2.2 科研成果删除

第 4 步：点击“删除成果”

2.2.3 科研成果提交

第 5 步：点击“提交成果”

2.2.4 科研成果合作单位修改

第 6 步：点击“合作单位”

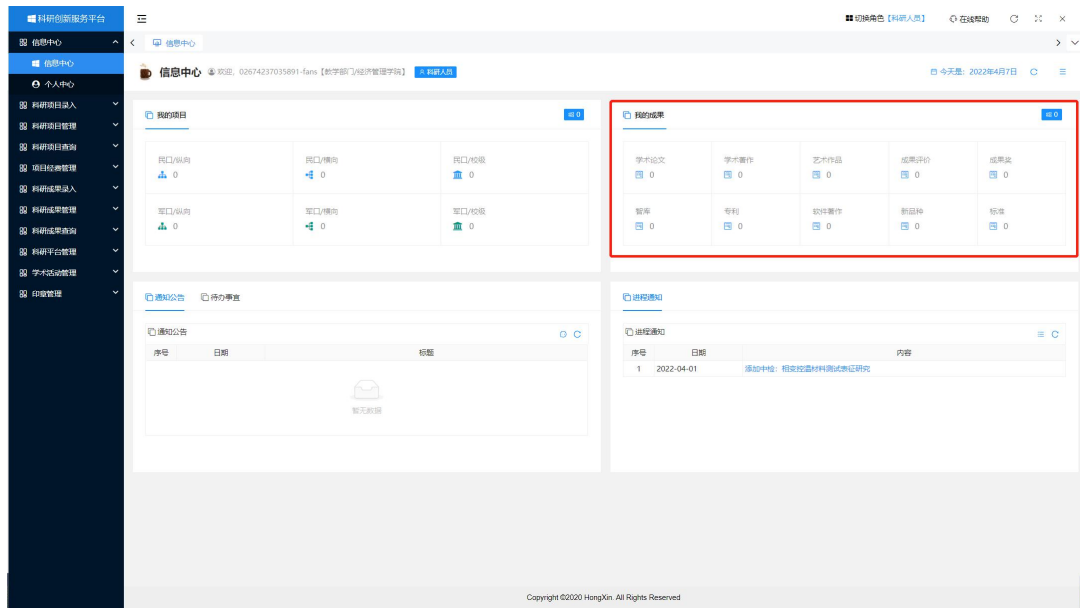
2.2.5 科研成果成员修改

第 7 步：点击“成果成员”

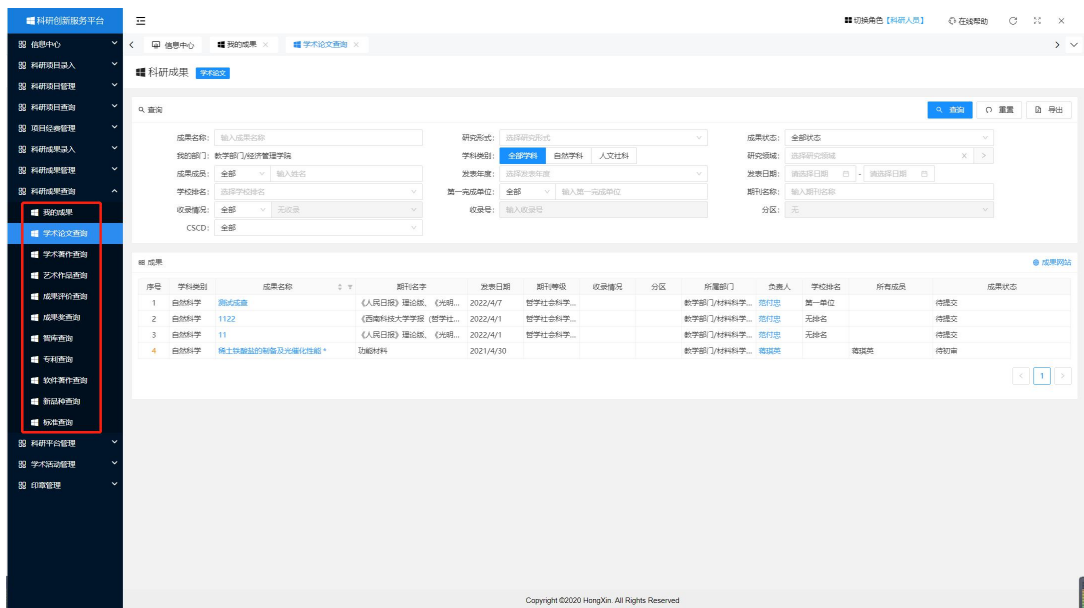
2.2.6 科研成果附件修改

第 7 步：点击“成果附件”

2.3. 成果查询



进入首页信息中心，点击“我的成果”可以对各类型成果进行明细查询。



点击“科研成果查询”-“我的成果”，可对所有成果进行查询

点击“成果查询”，可对各级别项目分类查询

点击右上角“导出”，可将查询的科研成果导出至 EXCEL